

DEPARTAMENTO ADMINISTRATIVO
DIRECCIÓN NACIONAL DE INTELIGENCIA

FEBRERO - AGOSTO

2024



Informe de Gestión

Ley 951 de 2015

**Carlos Ramón
González Merchán**

*Inteligencia estratégica para
consolidar la paz total y
potencializar la vida*



Bogotá D.C., Colombia
PBX: (57) 601 4320000
Línea Gratuita Nacional: 01 8000 411300
Código postal 110931
www.dni.gov.co
contactenos@dni.gov.co

Agosto 2024

| | |
|------------------------|---|
| Nombre de la Entidad | Departamento Administrativo Dirección Nacional de Inteligencia |
| Naturaleza Jurídica | Departamento Administrativo |
| Nivel | Central |
| Orden | Nacional |
| Sector | Sector de Inteligencia Estratégica y Contrainteligencia |
| Clasificación orgánica | Rama Ejecutiva |
| Objeto Social | <p>Desarrollar actividades de inteligencia estratégica y contrainteligencia para proteger los derechos y libertades de los ciudadanos y de las personas residentes en Colombia, prevenir y contrarrestar amenazas internas o externas contra la vigencia del régimen democrático, el orden constitucional y legal, la seguridad y defensa nacional, así como cumplir con los requerimientos que en materia de inteligencia le hagan el Presidente de la República y el Alto Gobierno para el logro de los fines esenciales del estado, de conformidad con la ley (artículo 2. Decreto Ley 4179 de 2011).</p> <p>El Departamento Administrativo - Dirección Nacional de Inteligencia - DNI, creado mediante Decreto Ley 4179 de 2011, como un organismo civil que desarrolla actividades de inteligencia estratégica y contrainteligencia, busca dentro de sus imperativos de direccionamiento orientar la toma de decisiones estratégicas del Estado a partir de la anticipación de oportunidades, riesgos y amenazas que impactan la seguridad nacional, la competitividad y desarrollo del país, de acuerdo con los intereses nacionales.</p> |

Contenido

| | | |
|------|--|----|
| 1. | PRESENTACIÓN GENERAL..... | 6 |
| 1.1. | ESTRUCTURA ORGANIZACIONAL..... | 6 |
| 1.2. | PLANTA DE PERSONAL | 7 |
| 1.3. | PRESUPUESTO | 9 |
| 2. | DIRECCIONAMIENTO ESTRATÉGICO | 9 |
| 2.1. | METAS DE GOBIERNO 2022-2026 | 9 |
| 2.2. | PLAN ESTRATÉGICO SECTORIAL / INSTITUCIONAL 2023-2026 | 10 |
| 2.3. | PROYECTOS DE INVERSIÓN..... | 11 |
| 2.4. | PLAN INTEGRADO ANUAL..... | 14 |
| 2.5. | PLANEACIÓN FINANCIERA..... | 18 |
| 2.6. | DESEMPEÑO INSTITUCIONAL..... | 19 |
| 3. | INTELIGENCIA ESTRATÉGICA Y CONTRAINTELIGENCIA | 20 |
| 3.1. | PRODUCCIÓN DE INTELIGENCIA ESTRATÉGICA..... | 21 |
| 3.2. | ACTIVIDADES DE COORDINACIÓN Y COOPERACIÓN | 21 |
| 4. | SISTEMA INTEGRADO DE GESTIÓN INSTITUCIONAL..... | 22 |
| 4.1. | MODELO INTEGRADO DE PLANEACIÓN Y GESTIÓN – MIPG | 23 |
| 4.2. | BUENAS PRÁCTICAS DE GESTIÓN..... | 23 |
| 4.3. | PROCESOS INSTITUCIONALES | 24 |
| 4.4. | DOCUMENTACIÓN | 25 |
| 4.5. | GESTIÓN DEL RIESGO..... | 26 |
| 5. | GESTIÓN DEL CONTROL..... | 27 |

| | | |
|------|---|----|
| 5.1. | AUDITORÍAS INTERNAS Y PLANES DE MEJORAMIENTO | 27 |
| 5.2. | AUDITORÍAS EXTERNAS CONTRALORÍA GENERAL DE LA REPÚBLICA Y PLANES DE MEJORAMIENTO | 30 |
| 5.3. | PROCESO DISCIPLINARIO | 31 |
| 6. | SITUACIÓN DE LOS RECURSOS | 31 |
| 6.1. | RECURSOS FINANCIEROS..... | 31 |
| 6.2. | BIENES MUEBLES E INMUEBLES | 32 |
| 6.3. | PLANTA DE PERSONAL | 33 |
| 6.4. | PROYECTOS DE INVERSIÓN..... | 33 |
| 6.5. | EJECUCION PRESUPUESTAL..... | 34 |
| 6.6. | CONTRATACIÓN | 34 |
| 6.7. | CONTRATOS DE OBRA PÚBLICA..... | 35 |
| | LISTADO DE ANEXOS | 36 |

1. PRESENTACIÓN GENERAL

El Departamento Administrativo Dirección Nacional de Inteligencia – DNI, es un organismo civil de seguridad del nivel central de la administración pública nacional, pertenece a la rama ejecutiva del poder público en el orden nacional, y es cabeza del Sector de Inteligencia Estratégica y Contrainteligencia.

Fue creado por el Decreto Ley 4179 de 2011, con el objeto de desarrollar actividades de inteligencia estratégica y contrainteligencia, para proteger los derechos y libertades de los ciudadanos y de las personas residentes en Colombia, prevenir y contrarrestar amenazas internas o externas contra la vigencia del régimen democrático, el orden constitucional y legal, la seguridad y la defensa nacional, así como cumplir con los requerimientos que en materia de inteligencia le hagan el Presidente de la República y el Alto Gobierno para el logro de los fines esenciales del Estado, de conformidad con la ley.

1.1. Estructura Organizacional

De acuerdo con lo previsto en el Decreto 4179 de 2011, la Entidad cuenta con una estructura organizacional que define su conformación y funcionamiento, a partir de la cual se han fijado roles, funciones y responsabilidades que permiten una adecuada administración y control del propósito institucional. En la siguiente figura, se presenta el diagrama que esquematiza la estructura organizacional de la Entidad:

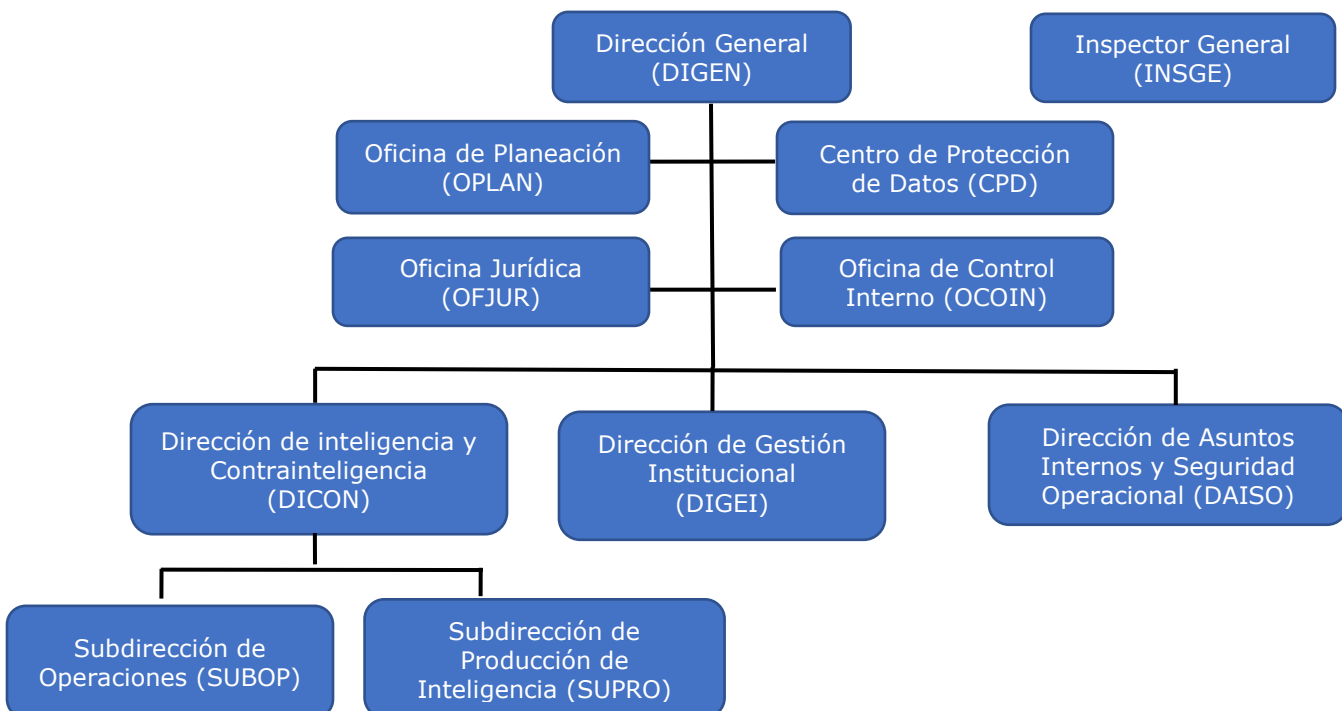


Figura 1. Estructura Organizacional DNI – Decreto 4179 de 2011

En el anexo 1, se presenta la estructura detallada a nivel de grupos internos de trabajo.

1.2. Planta de Personal

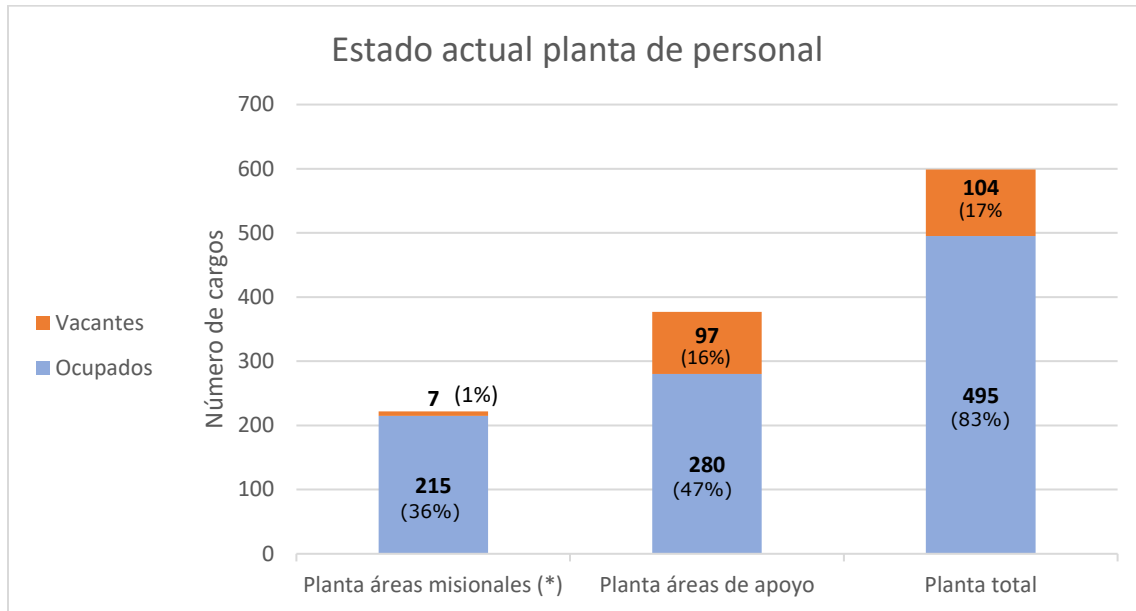
Mediante Decreto 4617 de 2011, a la Entidad le fueron asignados 599 cargos de planta, todos ellos de libre nombramiento y remoción, distribuidos como se muestra a continuación:

Tabla 1. Planta de personal a Nivel de Grupo Ocupacional

| DENOMINACIÓN DEL CARGO | DECRETO 4617 DE 2011 |
|-------------------------------|-----------------------------|
| Nivel Directivo | 11 |
| Nivel Asesor | 3 |
| Nivel de Gestión | 233 |
| Nivel Técnico | 245 |
| Nivel Operativo | 107 |
| TOTAL PLANTA | 599 |

Nota: La Entidad tiene en trámite un proceso de rediseño institucional, el cual tiene viabilidad técnica por parte del Departamento Administrativo de la Función Pública y viabilidad presupuestal por parte del Ministerio de Hacienda y Crédito Público. Los Decretos correspondientes se encuentran en proceso de firma. Con este proyecto, la planta de personal pasa a ser de 556 cargos.

El estado actual de ocupación de la planta de personal del Departamento Administrativo Dirección Nacional con corte al 31 de julio de 2024, es:



(*) Solo la Dirección de Inteligencia y Contrainteligencia y sus Subdirecciones

Gráfica 1. Estado actual de la planta de personal

En términos de dependencias, la distribución actual de cargos es la siguiente:

Tabla 2. Estado actual planta de personal por dependencias

| DEPENDENCIA | OCUPADOS | VACANTES | TOTAL |
|---|------------|------------|------------|
| Dirección General | 11 | 6 | 17 |
| Grupos Dirección General | 19 | 1 | 20 |
| Inspección General | 6 | 2 | 8 |
| Dirección de Inteligencia y Contrainteligencia | 25 | 2 | 27 |
| Subdirección de Producción | 55 | 2 | 57 |
| Subdirección de Operaciones | 135 | 3 | 138 |
| Dirección de Asuntos Internos y Seguridad Operacional | 118 | 14 | 132 |
| Dirección de Gestión Institucional | 101 | 72 | 173 |
| Oficina Jurídica | 7 | 0 | 7 |
| Centro de Protección de Datos | 5 | 1 | 6 |
| Oficina de Planeación | 8 | 1 | 9 |
| Oficina de Control Interno | 5 | 0 | 5 |
| Total | 495 | 104 | 599 |

En el anexo 2, se presenta la provisión de la planta de personal a nivel consolidado y por dependencias.

1.3. Presupuesto

Mediante Ley 2342 de 2023, y Decreto 2295 de 2023 "Por el cual se liquida el Presupuesto General de la Nación para la vigencia fiscal de 2024, se detallan las apropiaciones y se clasifican y definen los gastos", se asignó a la Entidad un monto total de apropiación de \$190.585 millones para la vigencia 2024, de los cuales el 78% corresponden a presupuesto de funcionamiento (\$149.047 millones) y el 22% a presupuesto de inversión (\$41.538 millones).

Tabla 3. Presupuesto asignado vigencia fiscal 2024 - Millones de \$

| DESCRIPCIÓN | APROPIACIÓN VIGENTE |
|--|---------------------|
| Gastos de personal | \$113.864 |
| Adquisición de bienes y servicios | \$29.442 |
| Transferencias corrientes | \$5.258 |
| Gastos por tributos, multas, sanciones e intereses de mora | \$483 |
| FUNCIONAMIENTO | \$149.047 |
| INVERSION | \$41.538 |
| TOTAL | \$190.585 |

2. DIRECCIONAMIENTO ESTRATÉGICO

2.1. Metas de Gobierno 2022-2026

En el Plan Nacional de Desarrollo 2022-2026 "Colombia potencia mundial de la vida" - Ley 2294 de 2023, se definió como estrategia **"inteligencia estratégica más efectiva, transparente y al servicio de la protección de la vida, los derechos y las libertades"**¹, en este sentido, se generó como meta estratégica para el sector inteligencia estratégica y contrainteligencia, la siguiente:

¹ Ley 2294 de 2023 Plan Nacional de Desarrollo 2022-2026 "Colombia potencia mundial de la vida"; Transformación: Seguridad humana y justicia social; Catalizador: Habilitadores que potencian la seguridad humana y las oportunidades de bienestar; Habilitadores: Defensa integral del territorio para la protección de la soberanía, independencia, integridad territorial y del orden constitucional.

Tabla 4. Indicador sector inteligencia estratégica y contrainteligencia
PND 2022-2026

| SECTOR | INDICADOR | META | | | | 2023 | 2024 |
|---|---|------|------|------|------|-----------|------|
| | | 2023 | 2024 | 2025 | 2026 | RESULTADO | |
| Inteligencia Estratégica y Contrainteligencia | Sectores administrativos priorizados con productos de inteligencia estratégica y contrainteligencia, difundidos | 10 | 11 | 12 | 13 | 10 | 3 |
| | | | | | | AVANCE | |
| | | | | | | 100% | 27% |

Fuente: Sinergia 2.0 – DNP Corte 30 de junio de 2024.

Los productos de inteligencia estratégica y contrainteligencia difundidos entre febrero y julio de 2024, generaron conocimiento de valor estratégico sobre tres (3) sectores administrativos priorizados, reduciendo la vulnerabilidad del Estado y orientando la toma de decisiones de política pública, a favor de los intereses nacionales y de los ciudadanos.

2.2. Plan Estratégico Sectorial / Institucional 2023-2026

La Dirección Nacional de Inteligencia cuenta con un Plan Estratégico Sectorial / Institucional 2023-2026 denominado “Inteligencia estratégica y contrainteligencia para consolidar la paz total y potencializar la vida”, el cual contiene el direccionamiento estratégico, metas e indicadores para el cuatrienio.

El plan se desarrolla a través de un objetivo y tres (3) estrategias, cuyos resultados de las metas de la vigencia 2024, con corte al 30 de junio, avanzan como se muestra en la siguiente tabla:

Tabla 5. Cumplimiento Plan Estratégico Sectorial/Institucional – Metas 2024

| ESTRATEGIA | NIVEL DE AVANCE A JUNIO 2024 |
|--|------------------------------|
| Brindar al Gobierno Nacional información útil y oportuna para fortalecer la seguridad humana y contribuir a la paz total | 49% |

| ESTRATEGIA | NIVEL DE AVANCE A JUNIO 2024 |
|--|-------------------------------------|
| Fortalecer las capacidades institucionales para el desarrollo de las actividades de inteligencia estratégica y contrainteligencia aplicando estándares internacionales de derechos humanos | 60% |
| Avanzar hacia una cultura de inteligencia estratégica y contrainteligencia transparente y de comunicación abierta | 64% |
| Avance Metas 2024 Plan Estratégico Institucional | 58% |

Fuente: Informe seguimiento metas 2024 Plan Estratégico 2023-2026 "inteligencia estratégica y contrainteligencia para consolidar la paz total y potencializar la vida", OPLAN, 18 de julio de 2024.

En el anexo 3, se presenta el detalle de seguimiento a las metas 2024 del Plan Estratégico Sectorial / Institucional 2023 - 2026, con corte al 30 de junio de 2024.

2.3. Proyectos de Inversión

La Entidad cuenta con cuatro (4) proyectos de inversión inscritos en el Banco de Programas y Proyectos de Inversión Nacional – BPIN, los cuales se describen a continuación:

Tabla 6. Proyectos de inversión vigentes

| DESCRIPCIÓN | OBJETO | HORIZONTE |
|---|--|------------------|
| Consolidación de los servicios de formación de inteligencia estratégica y contrainteligencia de estado a nivel nacional | Desarrollar servicios especializados de formación, capacitación, instrucción y transferencia del conocimiento acorde con las actividades de inteligencia estratégica y contrainteligencia de Estado de carácter civil. | 2019-2024 |
| Construcción sede operacional de la DNI a nivel nacional | Garantizar instalaciones seguras y adecuadas para el desarrollo de actividades de inteligencia y contrainteligencia de Estado | 2019-2025 |
| Actualización de los servicios de tecnologías de la información y de las comunicaciones en materia de inteligencia | Garantizar la prestación de los servicios de Tecnologías de la Información y de las Comunicaciones en materia de inteligencia estratégica y contrainteligencia de Estado | 2019-2024 |

| DESCRIPCIÓN | OBJETO | HORIZONTE |
|--|---|-----------|
| estratégica a nivel nacional | | |
| *Fortalecimiento de los medios técnicos especializados requeridos en las actividades de protección de los activos institucionales a nivel nacional | Garantizar la disponibilidad de los medios técnicos especializados requeridos en las actividades de protección de los activos institucionales | 2023-2026 |

Fuente: Plataforma Integrada de Inversión Pública – PIIP.

*Nota: Este proyecto no tuvo asignación de recursos para la vigencia 2024.

Los proyectos de inversión fueron objeto de seguimiento mensual, y los avances fueron reportados por la Oficina de Planeación al Departamento Nacional de Planeación, a través de la Plataforma Integrada de Inversión Pública, PIIP. Así mismo, se adelantaron reuniones de seguimiento con los gestores de los proyectos de inversión, los cuales corresponden a servidores públicos designados por el Director General para llevar a cabo todas las etapas previstas en los proyectos.

A continuación, se presenta el estado de avance de los indicadores de producto definidos en los proyectos de inversión que se encuentran en ejecución, con corte a 31 de julio de 2024:

Tabla 7. Avances indicadores de producto proyectos de inversión en ejecución
año 2024 - Corte 31 de julio

| PROYECTO DE INVERSIÓN | PRODUCTO | INDICADOR | META | AVANCE ACUM. ESPERADO | RESULTADO ACUM. | AVANCE ACUM. |
|---|---|---|------|-----------------------|-----------------|--------------|
| Consolidación de los servicios de formación de inteligencia estratégica y contrainteligencia de estado a nivel nacional | Servicio de educación para el trabajo y el desarrollo humano en inteligencia y contrainteligencia | Personas capacitadas | 400 | 26% | 251 | 63% |
| | | Cursos Realizados | 40 | 13% | 10 | 25% |
| | Documentos de lineamientos técnicos | Documentos de lineamientos técnicos elaborados | 1 | 0% | 0 | 0% |
| Actualización de los servicios de tecnologías de la información y de las | Servicios tecnológicos | Índice de capacidad en la prestación de servicios de tecnología | 10% | 38% | 3,2% | 32% |

| ROYECTO DE INVERSIÓN | PRODUCTO | INDICADOR | META | AVANCE ACUM. ESPERADO | RESULTADO ACUM. | AVANCE ACUM. |
|--|--|---------------------------------------|------|-----------------------|-----------------|--------------|
| comunicaciones en materia de inteligencia estratégica a nivel nacional | Servicios de información actualizados | Sistemas de información actualizados | 15 | 0% | 0 | 0% |
| | Servicios de información implementados | Sistemas de información implementados | 4 | 0% | 0 | 0% |

Fuente: Reportes de seguimiento mensual a proyectos de inversión – Oficina de Planeación.

Nota: En relación con el proyecto de inversión "Construcción sede operacional de la DNI a nivel nacional, no tiene metas programadas en los indicadores de producto para el año 2024, dada la planificación de las actividades de obra las cuales están acorde con el presupuesto asignado y el avance de obra proyectado, razón por la cual las metas están programadas para el año 2025.

Así mismo, se presenta la ejecución presupuestal de los proyectos de inversión, con corte al 2 de agosto de 2024:

Tabla 8. Ejecución presupuestal proyectos de inversión – Corte 2 de agosto
Millones \$

| DESCRIPCIÓN | APR. VIGENTE | COMPROMISO | OBLIGACION | PAGOS | % EJE COMP/ APR | % EJE OBLI/ APR | % EJE PAG/ APR |
|---|-------------------|-------------------|------------------|------------------|-----------------|-----------------|----------------|
| Consolidación de los servicios de formación de inteligencia estratégica y contrainteligencia de estado a nivel nacional | \$300,0 | \$292,6 | \$230,5 | \$230,5 | 98% | 77% | 77% |
| Construcción sede operacional de la DNI a nivel nacional | \$15.938,2 | \$10.901,5 | \$1.655,0 | \$1.655,0 | 68% | 10% | 10% |
| Actualización de los servicios de tecnologías de la información y de las comunicaciones en materia de inteligencia estratégica a nivel nacional | \$25.300,0 | \$2.229,9 | \$1.756,4 | \$1.756,4 | 9% | 7% | 7% |
| INVERSION | \$41.538,2 | \$13.424,1 | \$3.641,9 | \$3.641,9 | 32% | 9% | 9% |

Fuente: SIIF Nación, corte a 2 de agosto de 2024.

En el marco de la programación de los proyectos de inversión, entre febrero y mayo de 2024, se formularon e inscribieron en el Banco de Programas y Proyectos de Inversión Nacional – BPIN tres (3) proyectos de inversión nuevos

para iniciar su ejecución a partir de la vigencia 2025, los cuales se detallan a continuación:

Tabla 9. Proyectos de inversión inscritos en el BPIN

| DESCRIPCIÓN | OBJETO | HORIZONTE |
|---|--|-------------|
| Fortalecimiento de los servicios de tecnologías de la información y las comunicaciones requeridos en el desarrollo de las actividades de inteligencia estratégica y contrainteligencia a nivel nacional | Fortalecer las capacidades de los servicios de Tecnologías de la Información y las Comunicaciones requeridos en el desarrollo de las actividades de inteligencia estratégica y contrainteligencia. | 2025 - 2028 |
| Desarrollo especializado de formación, capacitación, instrucción, investigación, cultura de inteligencia y gestión de conocimiento en inteligencia estratégica y contrainteligencia a nivel nacional | Fortalecer los procesos de formación, capacitación, instrucción, investigación, cultura de inteligencia, gestión del conocimiento e innovación en inteligencia estratégica y contrainteligencia de carácter civil. | 2025 - 2028 |
| Incremento de las capacidades de los medios especializados requeridos en el desarrollo de actividades de inteligencia estratégica y contrainteligencia a nivel nacional | Incrementar las capacidades de los medios especializados para el desarrollo de actividades de inteligencia estratégica y contrainteligencia | 2025 - 2028 |

Fuente: Plataforma Integrada de Inversión Pública – PIIP.

2.4. Plan Integrado Anual

El Plan Integrado Anual corresponde al documento en el cual se fijan las actividades a desarrollar en cada vigencia, con el objeto de dar cumplimiento a las funciones, propósitos, proyectos e iniciativas que permiten el logro de los objetivos que se ha propuesto la Entidad. Así mismo, incluye la programación y distribución de los recursos disponibles que apalancan el cumplimiento de las actividades propuestas, y la programación de las adquisiciones de bienes y servicios.

El Plan Integrado Anual es objeto de seguimiento mensual, con el propósito de evidenciar los logros alcanzados frente a los esperados, monitorear los avances

de la ejecución presupuestal, y suministrar información de valor a la Alta Dirección a través del Comité de Gestión y Desempeño para la toma de decisiones oportuna frente al crecimiento institucional y cumplimiento de los requisitos legales y reglamentarios establecidos.

Seguimiento programación de la Gestión

Con corte al 31 de julio de 2024, se logró un avance acumulado en la gestión del 55,6%, frente a un programado de 52,3%. Esto se debe a que algunas dependencias adelantaron la ejecución de actividades programadas para periodos posteriores.

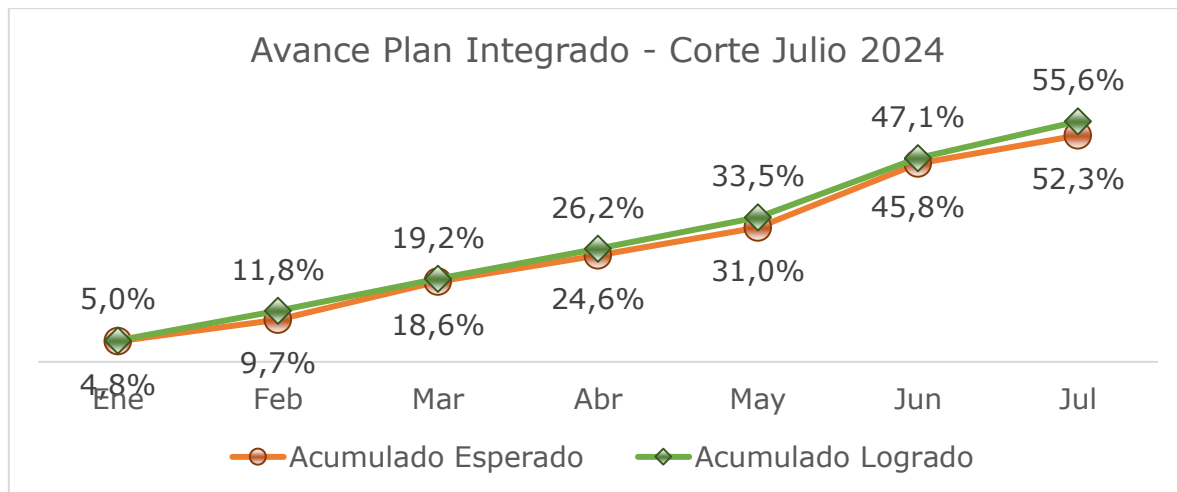


Gráfico 2. Seguimiento gestión institucional corte 31 de julio 2024.

A continuación, se detalla el porcentaje de avance a nivel de dependencias y a nivel institucional.

Tabla 6. Avance Plan Integrado 2024 – corte 31 de julio

| DEPENDENCIA | AVANCE ACUMULADO | |
|--|------------------|---------|
| | ESPERADO | LOGRADO |
| DIRECCIÓN GENERAL | 60,8% | 67,9% |
| DIRECCIÓN GENERAL - ESCUELA NACIONAL DE INTELIGENCIA | 38,4% | 74,5% |
| DIRECCIÓN GENERAL - GRUPO DE CONTROL DISCIPLINARIO | 55,0% | 67,5% |
| INSPECTOR GENERAL | 59,4% | 18,1% |
| OFICINA DE PLANEACIÓN | 68,7% | 63,6% |
| OFICINA DE CONTROL INTERNO | 50,3% | 59,8% |

| DEPENDENCIA | AVANCE ACUMULADO | |
|---|------------------|--------------|
| | ESPERADO | LOGRADO |
| OFICINA JURÍDICA | 50,4% | 50,4% |
| CENTRO DE PROTECCIÓN DE DATOS | 47,8% | 52,2% |
| DIRECCIÓN DE INTELIGENCIA Y CONTRAINTELIGENCIA - DESPACHO | 38,8% | 54,0% |
| DIRECCIÓN DE INTELIGENCIA Y CONTRAINTELIGENCIA - SUBDIRECCIÓN DE OPERACIONES | 33,3% | 33,3% |
| DIRECCIÓN DE INTELIGENCIA Y CONTRAINTELIGENCIA - SUBDIRECCIÓN DE PRODUCCIÓN | 29,2% | 29,2% |
| DIRECCIÓN DE ASUNTOS INTERNOS Y SEGURIDAD OPERACIONAL - DESPACHO | 27,5% | 27,5% |
| DIRECCIÓN DE ASUNTOS INTERNOS Y SEGURIDAD OPERACIONAL - GRUPO DE ANÁLISIS DE INFORMACIÓN DE SEGURIDAD DE ACTIVOS | 52,1% | 77,1% |
| DIRECCIÓN DE ASUNTOS INTERNOS Y SEGURIDAD OPERACIONAL - GRUPO DE CONFIABILIDAD | 49,6% | 49,6% |
| DIRECCIÓN DE ASUNTOS INTERNOS Y SEGURIDAD OPERACIONAL - GRUPO DE SEGURIDAD OPERACIONAL | 56,7% | 56,7% |
| DIRECCIÓN DE ASUNTOS INTERNOS Y SEGURIDAD OPERACIONAL - GRUPO DE APOYO TÉCNICO Y ELECTRÓNICO PARA LA SEGURIDAD DE ACTIVOS | 71,3% | 71,3% |
| DIRECCIÓN DE ASUNTOS INTERNOS Y SEGURIDAD OPERACIONAL - GRUPO DE ASUNTOS INTERNOS | 51,4% | 51,4% |
| DIRECCIÓN DE ASUNTOS INTERNOS Y SEGURIDAD OPERACIONAL - GRUPO INTERNO DE TRABAJO DE CIBERSEGURIDAD | 64,3% | 64,3% |
| DIRECCIÓN DE GESTIÓN INSTITUCIONAL - DESPACHO | 54,0% | 57,0% |
| DIRECCIÓN DE GESTIÓN INSTITUCIONAL - GRUPO INTERNO DE TRABAJO DE GESTIÓN CONTRACTUAL | 41,9% | 40,9% |
| DIRECCIÓN DE GESTIÓN INSTITUCIONAL - GRUPO DE ADMINISTRACIÓN Y LOGÍSTICA | 52,7% | 53,5% |
| DIRECCIÓN DE GESTIÓN INSTITUCIONAL - GRUPO DE FINANZAS | 73,5% | 74,8% |
| DIRECCIÓN DE GESTIÓN INSTITUCIONAL - GRUPO DE TALENTO HUMANO | 64,7% | 65,6% |
| DIRECCIÓN DE GESTIÓN INSTITUCIONAL - GRUPO DE TECNOLOGÍAS DE LA INFORMACIÓN Y LAS COMUNICACIONES | 64,4% | 73,8% |
| AVANCE PLAN INTEGRADO A NIVEL INSTITUCIONAL | 52,3% | 55,6% |

Fuente: Informe seguimiento gestión DNI corte julio 2024 Plan Integrado, OPLAN, 13 de agosto de 2024

Seguimiento programación presupuestal

En la vigencia 2024, con corte a 2 de agosto, la ejecución presupuestal a nivel de compromisos fue del 44%, como se muestra a continuación:

Tabla 11. Ejecución presupuestal 2024 - Corte 2 de agosto - Millones de \$

| DESCRIPCIÓN | APR. VIGENTE | COMPROMISO | OBLIGACION | PAGOS | % EJE COMP/ APR | % EJE OBLI/ APR | % EJE PAG/ APR |
|---|--------------------|-------------------|-------------------|-------------------|-----------------|-----------------|----------------|
| Gastos de personal | \$113.864,0 | \$52.598,1 | \$52.598,1 | \$52.562,0 | 46% | 46% | 46% |
| Adquisición de bienes y servicios | \$29.413,9 | \$17.037,7 | \$11.856,8 | \$10.726,1 | 58% | 40% | 36% |
| Transferencias corrientes | \$5.258,0 | \$143,4 | \$143,4 | \$143,4 | 3% | 3% | 3% |
| Gastos por tributos, multas, sanciones e intereses de mora | \$511,1 | \$233,1 | \$233,1 | \$233,1 | 46% | 46% | 46% |
| FUNCIONAMIENTO | \$149.047,0 | \$70.012,3 | \$64.831,4 | \$63.664,6 | 47% | 43% | 43% |
| Consolidación de los servicios de formación de inteligencia estratégica y contrainteligencia de estado a nivel nacional | \$300,0 | \$292,6 | \$230,5 | \$230,5 | 98% | 77% | 77% |
| Construcción sede operacional de la DNI a nivel nacional | \$15.938,2 | \$10.901,5 | \$1.655,0 | \$1.655,0 | 68% | 10% | 10% |
| Actualización de los servicios de tecnologías de la información y de las comunicaciones en materia de inteligencia estratégica a nivel nacional | \$25.300,0 | \$2.229,9 | \$1.756,4 | \$1.756,4 | 9% | 7% | 7% |
| INVERSION | \$41.538,2 | \$13.424,1 | \$3.641,9 | \$3.641,9 | 32% | 9% | 9% |
| TOTAL | \$190.585,2 | \$83.436,4 | \$68.473,4 | \$67.306,5 | 44% | 36% | 35% |

Fuente: SIIF Nación, corte a 2 de agosto de 2024.

Es importante indicar que mediante Decreto 766 del 20 de junio de 2024, al Departamento Administrativo Dirección Nacional de Inteligencia se le aplazaron recursos por valor total de \$10.772,2 millones, desagregados a nivel de presupuesto de funcionamiento en \$9.772,2 millones y en el presupuesto de inversión en \$1.000 millones.

Uso asignación de Recursos - Plan Anual de Adquisiciones

En el plan de uso de asignación de recursos se detallan las apropiaciones de funcionamiento e inversión, se indican los ítems que son del Plan Anual de

Adquisiciones – PAA, y los ítems del PAA que deben ser publicados en el SECOP, dando cumplimiento a los lineamientos de seguridad de la información.

A través del Plan se definen y priorizan los bienes y servicios objeto de contratación al interior de la Entidad, financiados con el presupuesto de funcionamiento e inversión.

Durante el periodo del 01 de marzo al 31 de julio de 2024 se tramitaron 5 modificaciones al plan de uso de asignación de recursos funcionamiento e inversión - adquisición de bienes y servicios 2024, quedando vigente con corte al 31 de julio de 2024 la versión 7 con fecha del 9 de julio de 2024.

En el anexo 4, se presenta el plan anual de adquisiciones vigente al 31 de julio de 2024.

2.5. Planeación Financiera

Marco de Gasto de Mediano Plazo

El Ministerio de Hacienda y Crédito Público (MHCP) y el Departamento Nacional de Planeación (DNP) mediante comunicación Radicado MHCP 2-2024-037712 del 11 de julio de 2024, informaron el techo indicativo de gasto para el sector inteligencia estratégica y contrainteligencia, como se muestra a continuación:

Tabla 12. Techo indicativo funcionamiento e inversión 2025-2028

Millones de \$

| DESCRIPCIÓN | 2025 | 2026 | 2027 | 2028 |
|---------------------------|------------------|------------------|------------------|------------------|
| FUNCIONAMIENTO | \$161.966 | \$128.907 | \$132.774 | \$156.018 |
| INVERSION | \$38.231 | \$12.926 | \$13.446 | \$13.212 |
| TOTAL, PRESUPUESTO | \$200.197 | \$141.833 | \$146.220 | \$169.230 |

Fuente: Dirección General del Presupuesto Público Nacional

Anteproyecto de presupuesto

La Entidad en cumplimiento a lo dispuesto en el Estatuto Orgánico de Presupuesto y los lineamientos dados por la Dirección General del Presupuesto Público Nacional, DGPPN, mediante circular externa 009 del 26 de febrero de 2024, presentó el anteproyecto de presupuesto para la vigencia 2025, y la propuesta del marco de gasto de mediano plazo 2025-2028, como se muestra en las siguientes tablas.

Tabla 13. Anteproyecto de presupuesto 2025 - Millones de \$

| DESCRIPCIÓN | VALORES |
|--|------------------|
| Gastos de personal | \$258.641 |
| Adquisición de Bienes y Servicios | \$70.446 |
| Transferencias corrientes | \$273 |
| Gastos por tributos, multas, sanciones e intereses de mora | \$629 |
| FUNCIONAMIENTO | \$329.990 |
| SERVICIO DE LA DEUDA PÚBLICA | \$494 |
| INVERSION | \$181.413 |
| TOTAL, PRESUPUESTO | \$511.898 |

Fuente: Comunicación DNI 2-2024-977 /08 de abril de 2024 – Anteproyecto de presupuesto 2025.

 Tabla 14. Propuesta marco de gasto de mediano plazo 2025–2028
 Millones de \$

| DESCRIPCIÓN | 2025 | 2026 | 2027 | 2028 |
|---------------------------|------------------|------------------|------------------|------------------|
| Funcionamiento | \$329.990 | \$339.890 | \$350.086 | \$360.589 |
| Servicio de la deuda | \$494 | \$509 | \$524 | \$540 |
| Inversión | \$181.413 | \$57.979 | \$40.863 | \$38.139 |
| TOTAL, PRESUPUESTO | \$511.898 | \$398.377 | \$391.473 | \$399.268 |

Fuente: Comunicación DNI 2-2024-977 / Abril 2024 – Anteproyecto de presupuesto 2025.

Las actividades relacionadas con programación presupuestal y administración del Banco de Proyectos de Inversión, está bajo responsabilidad de la Oficina de Planeación. En el anexo 5, se presenta el anteproyecto de presupuesto 2025.

2.6. Desempeño Institucional

En el marco del Modelo Integrado de Planeación y Gestión – MIPG, la Entidad implementó la política de gestión estadística, buscando generar y disponer de datos para garantizar una continua disponibilidad de información de calidad para la toma de decisiones institucionales.

Para el efecto, se cuenta una base de registros administrativos, la cual contiene información cuantitativa de la gestión de las diferentes dependencias y a nivel institucional, siendo un insumo para la construcción de indicadores y la toma de decisiones frente a la gestión institucional.

En este sentido, se definieron indicadores a nivel de procesos, dependencias e institucionales, que permiten la medición del desempeño en términos de eficiencia, eficacia, efectividad y calidad. En la siguiente tabla, se relacionan los niveles de desempeño institucional correspondientes al primer semestre de 2024.

Tabla 15. Desempeño institucional corte junio 2024

| NIVEL DE DESEMPEÑO | 2024 |
|--------------------|--------|
| Eficiencia | 94,94% |
| Eficacia | 91,67% |
| Efectividad | 85,85% |
| Calidad | 83,33% |

Fuente: Informe de desempeño por procesos, dependencias e institucional corte junio 2024/
Elaborado OPLAN 23 de julio de 2024.

3. INTELIGENCIA ESTRATÉGICA Y CONTRAINTELIGENCIA

A partir de la aprobación del Plan Nacional de Inteligencia 2023-2024 por parte del Consejo de Seguridad Nacional, la Dirección Nacional de Inteligencia, diseñó una nueva estrategia operacional a la luz de los ejes de transformación definidos en el Plan Nacional de Desarrollo (PND) "Colombia, Potencia Mundial de la vida": i) Ordenamiento del territorio alrededor del agua, ii) Seguridad humana y justicia social, iii) Derecho humano a la alimentación, iv) Transformación productiva, internacionalización y acción climática, y v) Convergencia regional.

Bajo la nueva estrategia operacional, se realizó una reorganización de los procesos de planeamiento del esfuerzo de búsqueda de información, recolección de datos e información, procesamiento y análisis de información, y difusión de la inteligencia. Así mismo, la definición de estos procesos tiene en su interior un enfoque basado en derechos humanos, mediante el cual se busca la implementación de acciones permanentes que lleven a protegerlos, garantizarlos y respetarlos.

Desde la Alta Dirección de la Entidad, se han venido implementando roles, responsabilidades y controles que garanticen la protección de los derechos humanos en cada una de las misiones de trabajo que se adelantan en la Entidad. En este sentido, se adelantó una formación especializada en materia de derechos humanos para los agentes de inteligencia y demás servidores públicos de la Entidad, encaminada principalmente a comprender la importancia y los alcances

de los derechos humanos, de cara al contexto político y social colombiano y a los estándares internacionales en la materia.

La Dirección Nacional de Inteligencia, desarrolló las actividades de inteligencia estratégica y contrainteligencia de Estado necesarias para alcanzar los fines constitucionales, con el objeto prevenir y combatir amenazas internas o externas contra la vigencia del régimen democrático, el régimen constitucional y legal, la seguridad y la defensa nacional.

3.1. Producción de Inteligencia Estratégica

La Dirección Nacional de Inteligencia ha difundido los productos de inteligencia, resultado de la ejecución del ciclo de inteligencia, a los receptores autorizados por la Ley 1621 de 2013 de manera directa y ha contribuido en espacios conjuntos con la comunidad de inteligencia.

Resultado de lo anterior, los productos han generado conocimiento, contexto y entendimiento oportuno, con el fin de reducir la incertidumbre en la toma de decisiones, anticipar amenazas y minimizar el nivel de vulnerabilidad del Estado. La elaboración de documentos estuvo principalmente orientada a los siguientes tipos de productos.



Figura 2. Gestión misional por tipología – corte 31 de julio de 2024

3.2. Actividades de Coordinación y Cooperación

De acuerdo con la política internacional establecida por la Entidad, el pilar de coordinación y cooperación estuvo enfocado principalmente en el intercambio de experiencias, transferencia de conocimiento, tecnología, construcción de capacidades, mecanismos de trabajo, intercambio de información y en el

desarrollo de actividades coordinadas en materia de inteligencia estratégica y contrainteligencia de Estado. En cumplimiento de este propósito, la Dirección de Inteligencia y Contrainteligencia ha logrado el relacionamiento con las agencias homologas de los siguientes países:




Figura 3. Países con relacionamiento en materia de inteligencia estratégica y contrainteligencia

Las actividades desarrolladas han permitido el fortalecimiento de la Entidad para el desarrollo de su misión y la consecución de los objetivos institucionales.

4. SISTEMA INTEGRADO DE GESTIÓN INSTITUCIONAL

La Entidad cuenta con un Sistema Integrado de Gestión Institucional – SIGI, que se compone de políticas, procesos, procedimientos, metodologías y herramientas, que orientan la gestión institucional en términos de la eficiencia, eficacia, efectividad, oportunidad y calidad para la entrega de productos de inteligencia y contrainteligencia, con valor estratégico para el País.

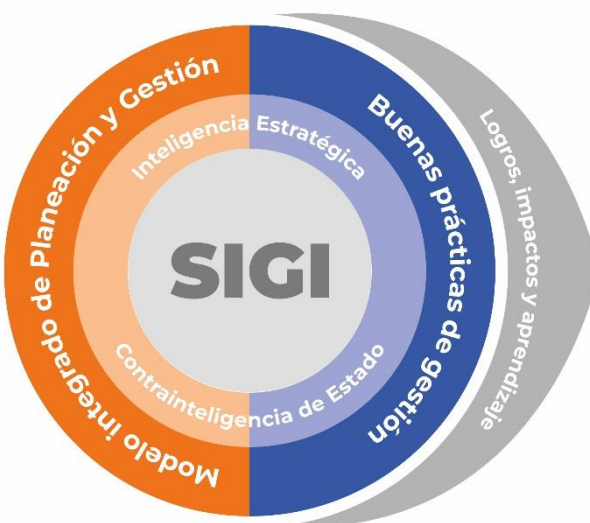


Figura 4. Sistema Integrado de Gestión Institucional SIGI

El Sistema opera a través de dos (2) dimensiones. La primera, busca el cumplimiento permanente de las políticas de gestión y desempeño, establecidas en el Modelo Integrado de Planeación y Gestión – MIPG, y la segunda, busca generar un mayor valor, implementando buenas prácticas de gestión reconocidas a nivel nacional e internacional.

4.1. Modelo Integrado de Planeación y Gestión – MIPG

La Medición del Desempeño Institucional, adelantada por el Departamento Administrativo de la Función Pública – DAFP, permite establecer el grado de gestión y desempeño de las entidades públicas del orden nacional y territorial en el marco de los criterios y estructura del Modelo Integrado de Planeación y Gestión - MIPG como del Modelo Estándar de Control Interno - MECI.

El pasado 17 de mayo de 2024 la Entidad finalizó el registro de información en el Formulario Único de Reporte y Avance de Gestión – FURAG, establecido por el Departamento Administrativo de la Función Pública para el cálculo de la Medición del Desempeño Institucional.

Dadas las particularidades de la Dirección Nacional de Inteligencia y las restricciones que se tienen para divulgación de información, los resultados detallados de la medición, no se publican en la página del Departamento Administrativo de la Función Pública – DAFP. En el micrositio de MIPG solo se encuentran publicados los índices relacionados con el MECI, dado su carácter obligatorio, los cuales se detallan a continuación:

Tabla 16. Resultados FURAG – Política de control interno – MECI

| POLÍTICA Control Interno | Ambiente propicio para el ejercicio del control | Evaluación estratégica del riesgo | Actividades de control efectivas | Información y comunicación relevante y oportuna para el control | Actividades de monitoreo sistemáticas y orientadas a la mejora |
|--------------------------|---|-----------------------------------|----------------------------------|---|--|
| 92,6 | 84,2 | 95,2 | 95,7 | 93,5 | 98,7 |

Los resultados detallados del Índice de Desempeño Institucional –IDI, serán socializados a mediados de agosto 2024, según lo indicado por el DAFP, mediante comunicación 20245000491971 del 30 de julio de 2024.

De acuerdo con lo anterior, el análisis de los resultados detallados le permitirá a la Entidad reconocer fortalezas y debilidades en materia de gestión y emprender acciones de mejora.

4.2. Buenas Prácticas de Gestión

La Entidad ha determinado implementar, de manera voluntaria, normas técnicas internacionales que integran conceptos, principios, procesos y recursos fundamentales para apoyar el cumplimiento de los objetivos institucionales y la mejora continua de la gestión de los procesos y de la Entidad en su conjunto.

En relación con la implementación de buenas prácticas se mantiene la certificación del Sistema de Gestión de Seguridad de la Información de acuerdo con los requisitos de la Norma Técnica ISO/IEC 27001:2013. Mantener este Sistema de Gestión de Seguridad de la Información ha permitido asegurar la confidencialidad, integridad y disponibilidad de los datos y la información, así como de los sistemas que los procesan.

4.3. Procesos Institucionales

La Entidad cuenta con procesos institucionales que dinamizan la gestión y a través de actividades de valor, logran resultados de impacto de manera ordenada y sistémica. A continuación, se presenta el mapa de procesos institucional:

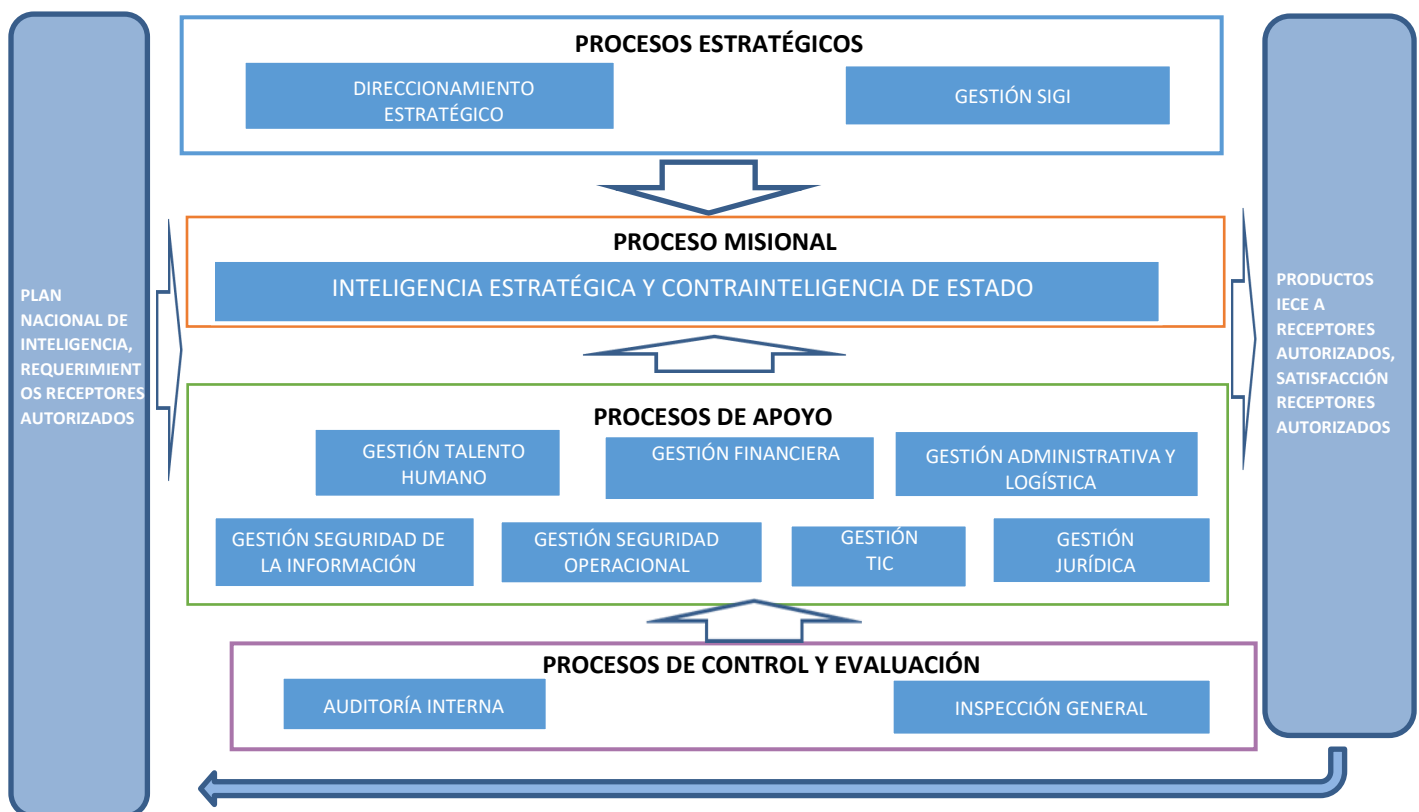


Figura 5. Mapa de Procesos Institucional

Cada proceso cuenta con un documento denominado “Caracterización de Procesos”, que lo describe y señala las interacciones con los demás procesos. Así mismo, las políticas y lineamientos para la ejecución de las actividades de cada proceso se encuentran descritas en los manuales, procedimientos, instructivos y formatos.

De otra parte, cada proceso tiene identificados los riesgos e indicadores que permiten medir su gestión, controlar las actividades, y tomar decisiones frente al desempeño y cumplimiento de objetivos institucionales.

4.4. Documentación

Todos los procesos de la institución están documentados dentro del SIGI, garantizando que quede por escrito la forma de operar de la Entidad. La documentación es revisada periódicamente, lo cual permite mantener un proceso de mejoramiento continuo y proactivo.

Con corte a julio de 2024, se cuenta con 515 documentos vigentes, entre caracterizaciones de proceso, manuales, procedimientos, instructivos, y formatos, distribuidos a nivel de procesos como se presenta en la siguiente tabla.

Tabla 17. Documentos Vigentes por Proceso – Corte 31 de julio de 2024

| PROCESO | TIPO DE DOCUMENTO | | | | | TOTAL |
|---|-----------------------------|-----------|---------------|-------------|------------|------------|
| | CARACTERIZACIÓN DE PROCESOS | MANUAL | PROCEDIMIENTO | INSTRUCTIVO | FORMATO | |
| Direccionamiento Estratégico | 1 | 1 | 4 | 4 | 15 | 25 |
| Gestión SIGI | 1 | 7 | 2 | 2 | 17 | 29 |
| Inteligencia Estratégica y Contrainteligencia de Estado | 1 | 8 | 21 | 17 | 73 | 120 |
| Gestión Talento Humano | 1 | 3 | 11 | 12 | 30 | 57 |
| Gestión Financiera | 1 | 4 | 5 | 5 | 41 | 56 |
| Gestión Administrativa y Logística | 1 | 2 | 5 | 7 | 5 | 20 |
| Gestión de Seguridad de la Información | 1 | 3 | 5 | 6 | 24 | 39 |
| Gestión Seguridad Operacional | 1 | 2 | 6 | 4 | 2 | 15 |
| Gestión TIC | 1 | 8 | 13 | 8 | 57 | 87 |
| Gestión Jurídica | 1 | 1 | 11 | 6 | 9 | 28 |
| Auditoría Interna | 1 | 1 | 1 | 1 | 6 | 10 |
| Inspección General | 1 | 2 | 2 | 8 | 16 | 29 |
| TOTAL | 12 | 42 | 86 | 80 | 295 | 515 |

En el anexo 6, se relacionan los documentos del Sistema Integrado de Gestión Institucional – SIGI.

4.5. Gestión Del Riesgo

La administración basada en riesgos es esencial para lograr un sistema de gestión eficaz, dado que permite a la Entidad planificar e implementar acciones para abordar los riesgos y las oportunidades dado el contexto organizacional.

En este sentido, la Entidad se ha comprometido a valorar, tratar, monitorear y comunicar los riesgos asociados con los procesos y emprender acciones de control sobre los eventos que puedan afectar la gestión, el logro de los objetivos institucionales, y los posibles hechos generadores de corrupción.

Como resultado de la aplicación de la política y lineamientos establecidos por la Entidad para la gestión integral de riesgos, se cuenta con: i) Riesgos de Gestión; ii) Riesgos de Seguridad de la Información; iii) Peligros y Riesgos de Seguridad y Salud en el Trabajo, y iv) Aspectos e Impactos Ambientales, tal como se detalla en el siguiente gráfico.



Figura 6. Riesgos identificados en la Entidad

En lo corrido de la vigencia 2024, se han adelantado planes de trabajo que permitieron la gestión integral de riesgos, logrando la revisión y actualización de los riesgos de gestión, la identificación de los riesgos fiscales y la actualización de los aspectos e impactos ambientales.

En las matrices de riesgos a nivel de cada proceso/dependencia, se consolida el resultado del análisis y evaluación de los riesgos, se definen los controles, y se establece la valoración residual. Esta información, dado su volumen, se encuentra disponible para su consulta en la Oficina de Planeación, así como las evidencias de los monitoreos que se efectúan cuatrimestralmente a los mismos.

5. GESTIÓN DEL CONTROL

El desarrollo de las actividades de auditoría interna, ha permitido verificar el cumplimiento de las normas legales vigentes para el desarrollo de las funciones institucionales, la eficacia de los controles en la gestión convirtiéndose en una herramienta eficaz para suministrar información del estado de la gestión institucional, y sobre la cual la Entidad ha podido actuar para mejorar el desempeño institucional.

En conclusión, la Entidad ha implementado y consolidado la actividad de auditoría interna generando valor a la organización para el cumplimiento de las metas y objetivos institucionales, en pro de la toma de decisiones que orientan el accionar administrativo y el cumplimiento de la misión institucional.

5.1. Auditorías Internas y Planes de Mejoramiento

Realización de auditorías internas de gestión

De acuerdo con lo definido en el Plan Anual de Auditoría Interna para la vigencia 2024, durante el periodo comprendido entre el 23 de febrero al 30 de julio de 2024 se realizaron tres (3) auditorías internas de gestión, como se muestra en la siguiente tabla:

Tabla 18. Auditorías internas de gestión realizadas

| Procesos | Mes |
|---|------------|
| Gestión Financiera - Gastos reservados 1er Semestre | Abril |
| Gestión Administrativa y Logística - Administración de bienes | Mayo |
| Gestión Administrativa y Logística - Contratación | Julio |

Seguimiento a los planes de mejoramiento

En el mes de junio de 2024, se realizó seguimiento a los planes de mejoramiento, derivados de las auditorías internas de gestión, auditorías internas SIGI, informes de ley, seguimiento a riesgos corrupción / fraude interno,

materialización de riesgos, auditorías adelantadas por la CGR, auditorías del ente certificador, entre otros, cuyos avances se indican en las siguientes tablas.

Tabla 19. Planes de mejoramiento auditorías internas de gestión y al SIGI

| NO. | FUENTE | AVANCE | |
|-----|--|------------|---------|
| | | PROGRAMADO | LOGRADO |
| 1 | Auditoría Interna Seguridad y Salud en el Trabajo 2020 | 100% | 99% |
| 2 | Auditoría Interna de Gestión TIC ´S 2023 | 100% | 77% |
| 3 | Auditoría Interna Gastos Reservados 1er Sem. 2022 | 91% | 91% |
| 4 | Auditoría Interna Gastos Reservados 2do Sem. 2023 | 64% | 57% |
| 5 | Auditoría Interna Ciclo IECE 2022 | 63% | 63% |
| 6 | Auditoría Interna Actividades I/C en el Exterior 2023 | 60% | 60% |
| 7 | Auditoría Interna Gastos Reservados 1er Sem. 2023 | 50% | 50% |
| 8 | Auditoría Interna Gastos Reservados 1er Sem. 2024 | 0% | 0% |
| 9 | Auditoría Interna Bienes 2024 | 0% | 0% |
| 10 | Auditoría Interna SIGI ISO27001:2013 en 2023 | 91% | 83% |
| 11 | Auditoría Interna SIGI ISO9001:2015 en 2023 | 75% | 75% |

Tabla 20. Planes de mejoramiento Auditoría Externa Bureau Veritas BvQi

| NO. | ORIGEN | AVANCE | |
|-----|---|------------|---------|
| | | PROGRAMADO | LOGRADO |
| 1 | Auditoría Externa BvQi ISO27001: 2013 en 2023 | 60% | 60% |

Tabla 21. Planes de mejoramiento informes de Ley

| NO. | ORIGEN | AVANCE | |
|-----|--|------------|---------|
| | | PROGRAMADO | LOGRADO |
| 1 | Gestión por Dependencias 2022 | 80% | 60% |
| 2 | Pormenorizado Sistema de Control Interno 2do semestre 2023 | 57% | 57% |

| NO. | ORIGEN | AVANCE | |
|-----|--|------------|---------|
| | | PROGRAMADO | LOGRADO |
| 3 | Peticiones, quejas, reclamos, solicitudes y denuncias 2023 | 50% | 25% |

Tabla 22. Planes de mejoramiento gestión documental

| NO. | ORIGEN | AVANCE | |
|-----|-------------------------|------------|---------|
| | | PROGRAMADO | LOGRADO |
| 1 | Gestión Documental 2022 | 98% | 98% |

Tabla 23. Planes de mejoramiento seguimiento riesgos corrupción / fraude interno

| NO. | FUENTE | AVANCE | |
|-----|--------------------|------------|---------|
| | | PROGRAMADO | LOGRADO |
| 1 | Riesgos abril 2023 | 100% | 100% |
| 2 | Riesgos abril 2024 | 93% | 7% |

Tabla 24. Planes de mejoramiento materialización del riesgo

| NO. | FUENTE | AVANCE | |
|-----|---|------------|---------|
| | | PROGRAMADO | LOGRADO |
| 1 | Seguridad y Salud en el Trabajo - Armas | 100% | 86% |
| 2 | Seguridad de la Información – Fuga de Información | 84% | 72% |
| 3 | Fallas en la Infraestructura – Protección de la Información | 0% | 33% |
| 4 | SST Movimiento de maquinaria y equipo | 0% | 0% |

Fuente: Oficio 3-2024-3256 de fecha 12-07-2024 "Informe Avance plan de mejoramiento junio 2024"

El detalle del estado de los planes de mejoramiento reposa en la Oficina de Control Interno.

5.2. Auditorías Externas Contraloría General de la República y Planes de Mejoramiento

A partir del mes de julio de 2024, la Contraloría General de la República se encuentra en desarrollo de auditoría de cumplimiento en las instalaciones de la DNI, cuyo objetivo es: "Verificar la ejecución contractual con énfasis en obras para la vigencia 2023".

Con base en lo anterior, la Contraloría General de la República efectuó el requerimiento No 2024EE0133304 - CGR-DNI-AC2024 No. 01, el cual fue atendido mediante Comunicación Externa No 2-2024-2355 de fecha 25 de julio de 2024.

Seguimiento a los planes de mejoramiento

En el mes de junio de 2024, se efectuó seguimiento a los planes de mejora producto de las auditorías externas de la Contraloría General de la República. Los resultados se presentan en la siguiente tabla:

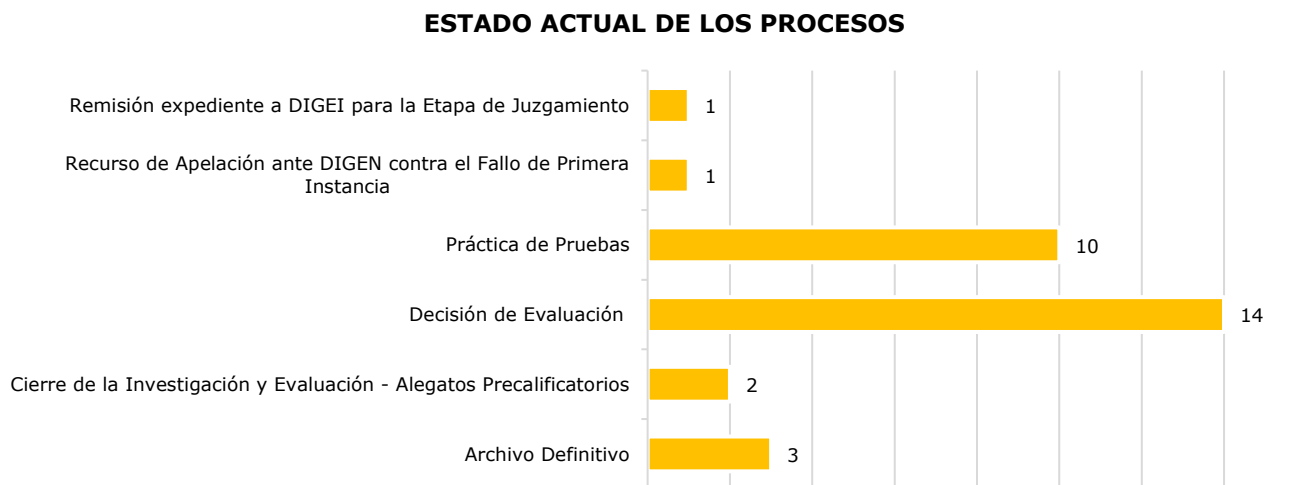
Tabla 25. Auditoría Externa Contraloría General de la República

| NO. | ORIGEN | AVANCE | |
|-----|--------------------------------------|------------|---------|
| | | PROGRAMADO | LOGRADO |
| 1 | Auditoría CGR DNI 2019-2020 GR | 100% | 100% |
| 2 | Implementación PM CGR | 100% | 100% |
| 3 | Seguimiento PM CGR DNI2019-2020 | 100% | 100% |
| 4 | Auditoría Financiera CGR 2021 | 100% | 100% |
| 5 | Auditoría de Cumplimiento CGR - 2023 | 64% | 68% |

Fuente: Oficio 3-2024-3256 de fecha 12-07-2024 "Informe Avance plan de mejoramiento junio 2024"

5.3. Proceso Disciplinario

Con corte al 31 de julio de 2024, la Entidad registra un total de treinta y un (31) procesos disciplinarios, de los cuales doce (12) se encuentran en indagación previa, dieciocho (18) la investigación disciplinaria y uno (1) en proceso de fallo en primera instancia. En la siguiente gráfica, se detalla la etapa en la que se encuentran los procesos.



Gráfica 3. Estado de los procesos disciplinarios, corte 31 de julio de 2024

6. SITUACIÓN DE LOS RECURSOS

A continuación, se detalla pormenorizadamente la situación de los recursos, la cual fue tomada de los libros contables de la Entidad con corte a las fechas que se detallan por cada una de las vigencias fiscales, así:

6.1. recursos Financieros

Recursos financieros vigencia 2024 – Millones de \$

| CONCEPTO | Al: 30-06-2024 |
|--------------|----------------------|
| ACTIVO TOTAL | \$143.794.963.458,28 |

| CONCEPTO | Al: 30-06-2024 |
|--------------|----------------------|
| Corriente | \$7.079.453.424,12 |
| No corriente | \$136.715.509.934,16 |
| PASIVO TOTAL | \$12.664.645.003,18 |
| Corriente | \$12.664.645.003,18 |
| No corriente | \$0 |
| PATRIMONIO | \$131.130.318.455,10 |

| CONCEPTO | Periodo: 01-01-2024 / 30-06-2024 |
|-----------------------------|----------------------------------|
| Ingresos Operacionales | \$69.573.852.175,40 |
| Gastos Operacionales | \$58.416.132.089,98 |
| Costos de Venta y Operación | \$0 |
| Resultado Operacional | \$11.157.720.085,85 |
| Ingresos Extraordinarios | \$249.022.265,49 |
| Gastos Extraordinarios | \$351.791.044,53 |
| Resultado no operacional | \$-102.768.779,04 |
| Resultado Neto | \$11.054.951.306,81 |

6.2. Bienes Muebles e Inmuebles

Bienes Muebles e Inmuebles 2024 - Millones de \$

| CONCEPTO | Al: 30-06-2024 |
|--|----------------------|
| Terrenos | \$63.845.191.627,51 |
| Edificaciones | \$34.770.240.620,62 |
| Construcciones en curso | \$1.810.558.935,40 |
| Maquinaria, Planta y Equipo en Montaje | \$0 |
| Maquinaria y Equipo | \$1.412.271.173,72 |
| Equipo de transporte tracción y elevación | \$9.146.968.748,29 |
| Equipos de comunicación y computación | \$29.026.728.599,88 |
| Muebles enseres y equipo de oficina | \$5.988.195.933,39 |
| Bienes Muebles en Bodega | \$8.911.437.366,20 |
| Redes Líneas y Cables | \$1.657.283.588,87 |
| Plantas Ductos y Túneles | \$1.108.710.493,65 |
| Otros conceptos (Equipo Médico y Científico y equipos de comedor y despensa) | \$201.635.299,05 |
| Depreciación Acumulada /Provisiones | -\$48.887.663.314,05 |

| CONCEPTO | AI: 30-06-2024 |
|---|----------------------|
| Propiedades, Planta y equipo NO Explotados | \$21.442.587.882,22 |
| Provisiones para Protección de Propiedades, Planta y Equipo | -\$3.510.656.686,22 |
| TOTAL, PROPIEDAD PLANTA Y EQUIPO | \$126.923.490.268,53 |
| Otros activos | \$9.792.019.665,63 |

6.3. Planta de Personal

| CONCEPTO | TOTAL, NÚMERO DE CARGOS DE LA PLANTA | NÚMERO DE CARGOS PROVISTOS |
|---|--------------------------------------|----------------------------|
| A la fecha de inicio de la gestión – 23/02/2024 | 599 | 454 |
| Al 31/07/2024 | 599 | 495 |

6.4. Proyectos de Inversión

| DENOMINACIÓN | DESCRIPCIÓN | ESTADO | | VALOR ASIGNADO | VALOR EJECUTADO |
|---|--|-----------|------------|---------------------|---------------------|
| | | EJECUTADO | EN PROCESO | (Millones de pesos) | (Millones de pesos) |
| Vigencia fiscal año: 2024 – 02 agosto | | | | | |
| Consolidación de los servicios de formación de inteligencia estratégica y contrainteligencia de estado a nivel nacional | Desarrollar servicios especializados de formación, capacitación, instrucción y transferencia del conocimiento acorde con las actividades de inteligencia estratégica y contrainteligencia de Estado de carácter civil. | | X | 300,0 | 292,6 |
| Construcción sede operacional de la DNI a nivel nacional | Garantizar instalaciones seguras y adecuadas para el desarrollo de actividades de inteligencia y contrainteligencia de Estado | | X | 15.938,2 | 10.901,5 |

| DENOMINACIÓN | DESCRIPCIÓN | ESTADO | | VALOR ASIGNADO | VALOR EJECUTADO |
|---|---|-----------|------------|---------------------|---------------------|
| | | EJECUTADO | EN PROCESO | (Millones de pesos) | (Millones de pesos) |
| Actualización de los servicios de tecnologías de la información y de las comunicaciones en materia de inteligencia estratégica a nivel nacional | Garantizar la prestación de los servicios de Tecnologías de la Información y de las Comunicaciones en materia de inteligencia estratégica y contrainteligencia de Estado. | | X | 25.300,0 | 2.229,9 |

Fuente: Sistemas de información SIIF Nación - Ministerio de Hacienda y Crédito Público y Plataforma PIIP del Departamento Nacional de Planeación.

6.5. Ejecución Presupuestal

| GASTOS | | | | | |
|--|---------------------|-----------------|--------------|-------------------------|--------------|
| (Millones de Pesos) | | | | | |
| CONCEPTO | VALOR PRESUPUESTADO | VALOR EJECUTADO | | PORCENTAJE DE EJECUCIÓN | |
| | | Compromisos | Obligaciones | Compromisos | Obligaciones |
| Vigencia Fiscal Año 2024 – 2 de agosto | | | | | |
| Funcionamiento | \$149.047,0 | \$70.012,3 | \$64.831,4 | 47% | 43% |
| Inversión | \$41.538,2 | \$13.424,1 | \$3.641,9 | 32% | 9% |

Fuente: Sistemas de información SIIF Nación - Ministerio de Hacienda y Crédito Público.

6.6. Contratación

| MODALIDAD DE CONTRATACIÓN | OBJETOS CONTRACTUALES | VIGENCIA 2024 – 31 de julio | |
|-----------------------------|----------------------------|-----------------------------|-------------------|
| | | No. DE CONTRATOS EJECUTADOS | VALOR TOTAL PESOS |
| Contratación directa | Prestación de servicios | 2 | 165.900.967,82 |
| | Arrendamiento | 2 | 1.161.738.778,20 |
| Subasta inversa electrónica | Suministro | 2 | 63.197.410,00 |
| | Suministro y Arrendamiento | 2 | 114.766.261,32 |
| | Compraventa | 4 | 397.555.814,00 |

| MODALIDAD DE CONTRATACIÓN | OBJETOS CONTRACTUALES | VIGENCIA 2024 – 31 de julio | |
|--------------------------------------|--|-----------------------------|-------------------------|
| | | No. DE CONTRATOS EJECUTADOS | VALOR TOTAL PESOS |
| Instrumento De Agregación De Demanda | Compraventa con prestación de servicios | 1 | 1.393.228.835,02 |
| Contratación Directa Reservada | Prestación de servicios | 7 | 687.811.671,00 |
| | Compraventa y prestación de servicios | 2 | 34.334.056,28 |
| | Seguro | 10 | 968.427.339,00 |
| | Interadministrativo | 1 | 227.526.178,00 |
| | Interadministrativo de prestación de servicios | 1 | 108.754.576,00 |
| | Interventoría | 1 | 544.141.666,59 |
| | | Total | 5.867.383.553,23 |

6.7. Contratos de Obra Pública

| OBJETO DE LA OBRA PÚBLICA | NOMBRE O RAZÓN SOCIAL DEL CONTRATISTA | NOMBRE O RAZÓN SOCIAL DEL INTERVENTOR | ESTADO | | VALOR EJECUTADO (Pesos) |
|---|---------------------------------------|---------------------------------------|----------------------|-----------------------|-------------------------|
| | | | EJECUTADA (Marque X) | EN PROCESO (Marque X) | |
| Vigencia Fiscal 2024 | | | | | |
| Construcción del edificio F10 y sus obras de urbanismo (vía de acceso, andenes y parqueadero) del Departamento Administrativo Dirección Nacional de Inteligencia, en desarrollo de la Fase II Etapa II del proyecto de construcción de la Sede Definitiva Operativa SOD ubicada en el municipio de Funza Cundinamarca | MOLEK INGENIERIA Y DISEÑO S.A.S. | GB 10 CONSULTORES S.A.S. | | x | \$1.541.253.845,2 |

*Nota: El contrato 103- 2023 relacionado anteriormente, se suscribió en la vigencia 2023 con uso de vigencias futuras para el 2024. Actualmente se encuentra en ejecución y vence el 13/12/2024. Se relaciona el valor ejecutado a nivel de obligaciones con corte a 30 de junio de 2024 de acuerdo con el reporte SIIF Nación. El valor del contrato esta por \$13.676.725.586,00

LISTADO DE ANEXOS

- **Anexo 1.** Estructura detallada a nivel de grupos internos de trabajo
- **Anexo 2.** Provisión de la planta de personal a nivel consolidado y por dependencias
- **Anexo 3.** Informe seguimiento a las metas 2024 del Plan Estratégico Sectorial / Institucional 2023 – 2026
- **Anexo 4.** Plan anual de adquisiciones vigente al 31 de julio de 2024
- **Anexo 5.** Anteproyecto de presupuesto 2025
- **Anexo 6.** Documentos del Sistema Integrado de Gestión Institucional – SIGI.

Fin del documento

DEPARTAMENTO ADMINISTRATIVO
DIRECCIÓN NACIONAL DE INTELIGENCIA

FEBRERO - JULIO



Informe de Gestión

**Carlos Ramón
González Merchán**

FEBRERO - AGOSTO

2024